

Dy. General Manager- Corporate Relationship Department BSE Limited P.J Towers, Dalal Street Fort, Mumbai-400 001	The Secretary, National Stock Exchange of India Ltd. Exchange Plaza, 5th Floor, Plot no. C/1, G Block Bandra- Kurla Complex Bandra (E), Mumbai – 400 051
Scrip Code: 505192	Scrip Code: SMLISUZU

Ref: Regulations 30 and 47 of the SEBI (LODR) Regulations, 2015

Subject: Newspaper Advertisement – Unaudited Financial Results for Quarter 1(FY-2022-23)

Dear Sir/Madam,

Please find enclosed copies of the newspaper advertisements pertaining to Unaudited Financial Results for Quarter 1(FY-2022-23) published today i.e. Saturday, 6th August, 2022, in Financial Express, Indian Express and Punjabi Tribune.

The above information is also available on the website of the Company
<https://www.smlisuzu.com/>

You are requested to take the same on your records.

Thanking you,
Yours faithfully,
For SML ISUZU LIMITED



(PARVESH MADAN)
Company Secretary & Compliance Officer
ACS-31266
pmadan@smlisuzu.com

SML ISUZU Limited

Regd. Office & Works:

Village : Asron, Distt. Shahid Bhagat Singh Nagar (Nawanshahar) Punjab - 144533


T +91 1881 270255 F +91 1881 270223

Corporate Office : 204-205, Sector 34-A, Chandigarh - 160135

T +91 172 2647700-10 F +91 172 2615111 W www.smlisuzu.com CIN L50101PB1983PLC005516

Trucks & Buses

Financial Express
Dated: 06.08.2022

Particulars		Quarter Ended		Year Ended	
		30.06.2022	31.03.2022	30.06.2021	31.03.2022
		Unaudited	Audited (Refer note 2)	Unaudited	Audited
Rs. Crores, except per equity share data					
Total income		500.66	343.25	100.32	930.13
Net profit / (loss) for the period (before tax and exceptional items)		2.34	(11.41)	(33.44)	(100.27)
Net profit/(loss) for the period before tax (after exceptional items)		2.34	(11.41)	(33.44)	(100.27)
Net profit/(loss) for the period after tax (after exceptional items)		2.34	(11.42)	(33.44)	(99.76)
Total comprehensive income / (loss) for the period [comprising Profit / (loss) for the period (after tax) and Other Comprehensive Income (after tax)]		2.11	(7.44)	(33.04)	(94.08)
Equity Share Capital		14.48	14.48	14.48	14.48
Other equity (excluding revaluation reserves)		-	-	-	147.01
Earnings Per Share (of Rs.10/- each) (for continuing and discontinued operations)					
1. Basic (Rs.) :		1.62	(7.90)	(23.11)	(68.94)
2. Diluted (Rs.) :		1.62	(7.90)	(23.11)	(68.94)
Notes:					
1. The above is an extract of the detailed format of Annual/Quarterly Financial Results filed with the Stock Exchanges under Regulation 33 of the SEBI (Listing and Other Disclosure Requirements) Regulations, 2015. The full format of the Annual/Quarterly Financial Results are available on the websites of Stock Exchange(s) (www.bseindia.com , www.nseindia.com) and on Company's website (www.smlisuzu.com).					
2. The figures for the quarter ended 31 March 2022 and the corresponding quarter ended in the previous year, as reported in these financial results, are the balancing figures between audited figures in respect of the full financial year and the published year to date figures upto the end of third quarter of the relevant financial year. Also, the figures upto the end of the third quarter had only been reviewed and not subjected to audit.					
				For and on behalf of the Board of Directors	
Place: New Delhi Date : 5 August 2022				(Junya Yamanishi) Managing Director & CEO DIN: 09174162	

The Indian Express
Dated: 06.08.2022


Particulars		Quarter Ended		Year Ended	
		30.06.2022	31.03.2022	30.06.2021	31.03.2022
		Unaudited	Audited (Refer note 2)	Unaudited	Audited
Total income		500.66	343.25	100.32	930.13
Net profit / (loss) for the period (before tax and exceptional items)		2.34	(11.41)	(33.44)	(100.27)
Net profit/(loss) for the period before tax (after exceptional items)		2.34	(11.41)	(33.44)	(100.27)
Net profit/(loss) for the period after tax (after exceptional items)		2.34	(11.42)	(33.44)	(99.76)
Total comprehensive income / (loss) for the period [comprising Profit / (loss) for the period (after tax) and Other Comprehensive Income (after tax)]		2.11	(7.44)	(33.04)	(94.08)
Equity Share Capital		14.48	14.48	14.48	14.48
Other equity (excluding revaluation reserves)		-	-	-	147.01
Earnings Per Share (of Rs.10/- each) (for continuing and discontinued operations)					
1. Basic (Rs.) :		1.62	(7.90)	(23.11)	(68.94)
2. Diluted (Rs.) :		1.62	(7.90)	(23.11)	(68.94)

Notes:

- The above is an extract of the detailed format of Annual/Quarterly Financial Results filed with the Stock Exchanges under Regulation 33 of the SEBI (Listing and Other Disclosure Requirements) Regulations, 2015. The full format of the Annual/Quarterly Financial Results are available on the websites of Stock Exchange(s) (www.bseindia.com, www.nseindia.com) and on Company's website (www.smlisuzu.com).
- The figures for the quarter ended 31 March 2022 and the corresponding quarter ended in the previous year, as reported in these financial results, are the balancing figures between audited figures in respect of the full financial year and the published year to date figures upto the end of third quarter of the relevant financial year. Also, the figures upto the end of the third quarter had only been reviewed and not subjected to audit.

For and on behalf of
the Board of Directors

(Junya Yamanishi)
Managing Director & CEO
DIN: 09174162




Place: New Delhi
Date : 5 August 2022

ਵੇਰਵੇ		ਤਿਮਾਹੀ ਸਮਾਪਤ			ਸਾਲ ਸਮਾਪਤ
		30.06.2022	31.03.2022	30.06.2021	31.03.2022
		ਗੈਰ ਆਡਿਟਿਡ	ਆਡਿਟਿਡ (ਟਿੱਪਣੀ 2 ਵੇਖੋ)	ਗੈਰ ਆਡਿਟਿਡ	ਆਡਿਟਿਡ
ਕੁੱਲ ਆਮਦਨ		500.66	343.25	100.32	930.13
ਮਿਆਦ ਲਈ ਸ਼ੁੱਧ ਲਾਭ/(ਹਾਨੀ) (ਟੈਕਸ ਅਤੇ ਅਸਾਧਾਰਨ ਆਈਟਮਾਂ ਤੋਂ ਪਹਿਲਾਂ)		2.34	(11.41)	(33.44)	(100.27)
ਟੈਕਸ ਤੋਂ ਪਹਿਲਾਂ ਮਿਆਦ ਲਈ ਸ਼ੁੱਧ ਲਾਭ/(ਹਾਨੀ) (ਅਸਾਧਾਰਨ ਆਈਟਮਾਂ ਤੋਂ ਬਾਅਦ)		2.34	(11.41)	(33.44)	(100.27)
ਟੈਕਸ ਤੋਂ ਬਾਅਦ ਮਿਆਦ ਲਈ ਸ਼ੁੱਧ ਲਾਭ/(ਹਾਨੀ) (ਅਸਾਧਾਰਨ ਆਈਟਮਾਂ ਤੋਂ ਬਾਅਦ)		2.34	(11.42)	(33.44)	(99.76)
ਮਿਆਦ ਲਈ ਕੁੱਲ ਵਿਆਪਕ ਆਮਦਨ/(ਹਾਨੀ) [ਸ਼ਾਮਲ ਹੈ: ਮਿਆਦ ਲਈ ਲਾਭ/(ਹਾਨੀ) (ਟੈਕਸ ਤੋਂ ਬਾਅਦ) ਅਤੇ ਹੋਰ ਵਿਆਪਕ ਆਮਦਨ (ਟੈਕਸ ਤੋਂ ਬਾਅਦ)]		2.11	(7.44)	(33.04)	(94.08)
ਇਕੁਇਟੀ ਸ਼ੇਅਰ ਪੂੰਜੀ		14.48	14.48	14.48	14.48
ਹੋਰ ਇਕੁਇਟੀ (ਰਿਵੈਲੀਊਏਸ਼ਨ ਰਿਜ਼ਰਵ ਨੂੰ ਛੱਡ ਕੇ)		-	-	-	147.01
ਪ੍ਰਤੀ ਸ਼ੇਅਰ ਆਮਦਨ (ਰੁ. 10/- ਹਰੇਕ ਦੀ) (ਜਾਰੀ ਅਤੇ ਬੰਦ ਹੋ ਚੁੱਕੇ ਅਪਰੇਸ਼ਨਾਂ ਲਈ)					
1. ਮੂਲ (ਰੁ.)		1.62	(7.90)	(23.11)	(68.94)
2. ਘੱਟ ਹੋਈ (ਰੁ.)		1.62	(7.90)	(23.11)	(68.94)

ਨੋਟ:

- ਸੇਬੀ (ਲਿਸਟਿੰਗ ਐਂਡ ਅਦਰ ਡਿਸਕਲੋਜ਼ਰ ਰਿਕੁਆਇਰਮੈਂਟਸ) ਰੈਗੂਲੇਸ਼ਨ-2015 ਦੇ ਰੈਗੂਲੇਸ਼ਨ-33 ਅਧੀਨ ਸਟਾਕ ਐਕਸਚੇਂਜ ਕੋਲ ਫਾਈਲ ਕੀਤੇ ਤਿਮਾਹੀ/ਸਾਲਾਨਾ ਮਾਲੀ ਵੇਰਵਿਆਂ ਦੇ ਵਿਸਤ੍ਰਿਤ ਫਾਰਮੇਟ ਦਾ ਉਕਤ ਸਾਰ ਹੈ। ਤਿਮਾਹੀ/ਸਾਲਾਨਾ ਮਾਲੀ ਵੇਰਵਿਆਂ ਦਾ ਮੁਕੰਮਲ ਫਾਰਮੇਟ ਸਟਾਕ ਐਕਸਚੇਂਜ ਦੀ ਵੈੱਬਸਾਈਟ (www.bseindia.com, www.nseindia.com) ਅਤੇ ਕੰਪਨੀ ਦੀ ਵੈੱਬਸਾਈਟ (www.smlisuzu.com) 'ਤੇ ਸੁਲੱਭ ਹੈ।
- 31 ਮਾਰਚ, 2022 ਨੂੰ ਸਮਾਪਤ ਤਿਮਾਹੀ ਅਤੇ ਪਿਛਲੇ ਸਾਲ ਵਿਚ ਸਮਾਪਤ ਬਰਾਬਰ ਦੀ ਤਿਮਾਹੀ ਲਈ ਅੰਕੜੇ, ਜਿਵੇਂ ਕਿ ਇਨ੍ਹਾਂ ਮਾਲੀ ਵੇਰਵਿਆਂ ਵਿਚ ਦਰਸਾਇਆ ਗਿਆ ਹੈ, ਸਬੰਧਤ ਮਾਲੀ ਸਾਲ ਦੀ ਤੀਜੀ ਤਿਮਾਹੀ ਦੀ ਸਮਾਪਤੀ ਤਕ ਸਾਲ ਦੀ ਮਿਤੀ ਤਕ ਪ੍ਰਕਾਸ਼ਿਤ ਅੰਕੜੇ ਅਤੇ ਪੂਰੇ ਮਾਲੀ ਸਾਲ ਦੇ ਸਬੰਧ ਵਿਚ ਆਡਿਟ ਕੀਤੇ ਅੰਕੜਿਆਂ ਦੇ ਵਿਚਕਾਰ ਤੁਲਨਾਤਮਕ ਅੰਕੜੇ ਹਨ। ਤੀਜੀ ਤਿਮਾਹੀ ਦੀ ਸਮਾਪਤੀ ਤਕ ਅੰਕੜਿਆਂ ਦੀ ਸਮੀਖਿਆ ਕੀਤੀ ਗਈ ਹੈ ਅਤੇ ਆਡਿਟ ਨਹੀਂ ਹੋਇਆ।

ਡਾਇਰੈਕਟਰਾਂ ਦੇ ਬੋਰਡ ਦੇ
ਵੱਲੋਂ ਅਤੇ ਵਾਸਤੇ।



ਥਾਂ: ਨਵੀਂ ਦਿੱਲੀ
ਮਿਤੀ: 5 ਅਗਸਤ, 2022

(Junya Yamanishi)
Managing Director & CEO
DIN: 09174162